

Loewe bild 9.55

OLED


Classe d'efficacité énergétique UE : B
 Diagonale d'écran (en cm / en pouces) : 139 / 55
 Consommation appareil allumé¹ en watts : 150
 Consommation annuelle (kWh)² : 208
 Consommation en mode veille / éteint en watts : 0,49 / 0
 Résolution (en pixels) : Ultra HD (3840x2160)

Solution d'installation incluse:
 Back Cover (Gris graphite),
 télécommande Loewe assist
 (Gris graphite) avec piles

Solutions d'installation

Fixation murale

Loewe WM 9.55
 L 127,8 / H 88,1 / PP 5,2 / PT 17,5
 Amber Gold ou Gris graphite,
 câblage dissimulé



Pied de table

Loewe TS 9.55
 L 127,2 / H 86 / PP 5,2 / PT 34,9
 Amber Gold ou Gris graphite



TV

Modèle	N° art.	Code EAN
55	56440D50	4011880163965



Gris graphite

Solutions d'installation

Coloris



Ambre Doré



Gris graphite

Pied de sol

Loewe FS 9.55
 L 128,3 / H 128,5 / PP 5,2 / PT 56,4
 Amber Gold ou Gris graphite,
 câblage dissimulé



Données en cm : L = largeur, H = hauteur, PP = profondeur produit, PT = profondeur totale, S = diamètre/dimensions socle. Sous réserve d'erreur et de modification technique.

¹ Selon EN 62087 : 2012. ² Sur base d'une utilisation de quatre heures par jour pendant 365 jours. La consommation d'énergie dépend de l'utilisation.

LOEWE.

Informations techniques

Loewe bild 9



Image+ (Image)	
Résolution (en pixels)	Ultra HD (3840x2160)
Technologie d'écran	OLED (WRGB pixels)
Diagonale d'écran (en cm / en pouces) / Temps de réponse (en ms)	139 / 55 / 1
Peak de luminance (en cd/m ²) / Angle de vue (h/v)	750 / 120°
Ultra HD Super Resolution Scaling / Image+ Active / Affichage film cinéma 24 p	● / ● / ●
Auto-dimming intérieur (OPC) / Home Mode	● / ●
Digital+ (Normes de réception)	
DVB-T2 / DVB-C / DVB-S2 / Multistandard (analogique) / Double tuner	● / ● / ● / ● / ●
MPEG / MPEG2 / MPEG4 (H.264) / HEVC (H.265) / Réception HDTV intégrée ¹	● / ● / ● / ● / ●
Radio DVB / câble (selon EN 50494)	● / ●
Sound+ (Son)	
Puissance de sortie en watts (sinus / musique)	2 x 30 / 2 x 60
Principe acoustique de haut-parleurs	Barre de son avec enceintes cloisonnées et membrane passive
Décodeur audio multicanal 5.1 intégré / Audio Link digital	● / ●
Dolby Digital / Dolby Digital Plus / DTS	● / ● / ●
Réglage des graves et aigus séparé / Loudness	● / ●
Réglage automatique du volume (AVC)	●
Sortie audio variable / Réglage fixe sélectionnable / Caisson de grave sélectionnable	● / ● / ●
Assist+ (Commande)	
Loewe os / Home Screen (favoris incl.)	● / ●
Loewe App (Android / iOS)	● / ●
HDR (Dolby Vision / HDR 10 / HLG)	● / ● / ●
Guide électronique des programmes (données SI)	●
MediaText (HbbTV) / Télétexte (niveau 2.5)	● / ●
Langues de menu ² / Aide contextuelle	● / ●
Verrouillage enfants / Mise en veille automatique / Minuterie	● / ● / ●
Zapping ultra rapide / Mode de mise en route rapide	● / ●
Chaînes mémorisables, AV et radio incl.	6.000
Digital Link HD (CEC)	●
PIP (AV) ³ / Full PIP / Partage d'écran TV : télétexte	● / ● / ●
Mise à jour logicielle (via USB / Internet)	● / ●
Media+ (Fonctions multimédia)	
Enregistrement intégré DR+ / Capacité en Go / Enregistrements USB	● / 1.000 / ●
DR+ Streaming Server / Client / Follow-Me	● / ● / ●
Enregistrement multiple (Multi Recording) / Enregistrement depuis Smartphone (Mobile Recording)	● / ●
Lecteur photo / musique / vidéo (via réseau domestique et USB, Ultra HD incl.)	● / ● / ●
Envoi sur le TV des photos, musiques et vidéos depuis smartphones et tablettes (Digital Media Renderer) (Ultra HD incl.) / Bluetooth	● / ●
Applications Internet (MediaNet) / Navigateur Internet / Radios Internet	● / ● / ●
Connectivity+ (Connectique)	
HDMI avec HDCP 2.2	4 (1 x 2.0a, 1 x ARC)
Port réseau local / WiFi	● / ●
Common Interface / Certifié CI Plus 1.3 ⁴ / Certifié Fransat	2 / ●
Home Control Interface / IR-Link ⁵ / Commande moteur	● / ● / ●
Audio Link digital (DAL) ⁶ / Audio-Out digital (Cinch)	● / ●
Audio-Out analogique (L/R) / Casque (jack 3,5 mm)	● / ●
Micro-AV ⁷ (Component / Scart / VGA)	● / ● / ●
USB	3 (1 x 3.0)
Environnement	
Classe d'efficacité énergétique UE / Consommation annuelle (kWh) ⁸	B / 208
Consommation en mode veille / éteint en watts	0,49 / 0
Consommation appareil allumé ⁹ en watts / Rapport luminosité de crête en %	150 / 68
Teneur en mercure en mg / Plomb contenu ¹⁰	0,0 / à l'état de traces
Autres	
Poids en kg	22,6
Interrupteur secteur / Tension secteur	● / 220 - 240 V, 50 / 60 Hz
Normes de sécurité VDE (label)	●
Durée de disponibilité des pièces de rechange	6 ans ¹¹

● = de série/intégré ○ = équipement ultérieur/disponible en option

¹ La réception de chaînes numériques peut être limitée par certaines conditions des opérateurs.

² D-GB-F-I-E-NL-CZ-GR-PL-H-FIN-SLO-SK-TR-S-DK-P-RUS-N

³ AV-PIP uniquement possible en association avec TNT/câble/satellite.

⁴ La norme CI Plus est rétrocompatible avec la norme CI.

Le fonctionnement dépend de la mise à disposition de modules par les opérateurs.

⁵ Avec adaptateur approprié disponible séparément et pour certains appareils (RC5, 36 kHz).

⁶ Loewe System 5.1 Out, Stereo Out, Subwoofer Out.

⁷ Avec adaptateur approprié disponible séparément.

⁸ Sur base d'une utilisation de quatre heures par jour pendant 365 jours. La consommation d'énergie dépend de l'utilisation.

⁹ Selon EN 62087 : 2012.

¹⁰ Présence éventuelle de traces dans les composants électroniques (en conformité avec la directive européenne RoHS).

¹¹ A compter de la date de début de production du numéro d'article concerné.

Loewe bild 9.65

OLED


Classe d'efficacité énergétique UE : B
 Diagonale d'écran (en cm / en pouces) : 164 / 65
 Consommation appareil allumé¹ en watts : 180
 Consommation annuelle (kWh)² : 250
 Consommation en mode veille / éteint en watts : 0,49 / 0
 Résolution (en pixels) : Ultra HD (3840x2160)

Solution d'installation incluse:
 Back Cover (Gris graphite),
 télécommande Loewe assist
 (Gris graphite) avec piles

Solutions d'installation

Fixation murale

Loewe WM 9.65
 L 150 / H 100,4 / PP 5,2 / PT 17,5
 Amber Gold ou Gris graphite,
 câblage dissimulé




Pied de table

Loewe TS 9.65
 L 149,4 / H 99,9 / PP 5,2 / PT 36,6
 Amber Gold ou Gris graphite



TV

	Modèle	N° art.	Code EAN
	65	56441D50	4011880163958

Gris graphite

Solutions d'installation

Coloris

 Amber Doré

 Gris graphite

Pied de sol

Loewe FS 9.65
 L 150,6 / H 141 / PP 5,2 / PT 65,2
 Amber Gold ou Gris graphite,
 câblage dissimulé



Données en cm : L = largeur, H = hauteur, PP = profondeur produit, PT = profondeur totale, S = diamètre/dimensions socle. Sous réserve d'erreur et de modification technique.

¹ Selon EN 62087 : 2012. ² Sur base d'une utilisation de quatre heures par jour pendant 365 jours. La consommation d'énergie dépend de l'utilisation.

LOEWE.

Informations techniques

Loewe bild 9



Image+ (Image)	
Résolution (en pixels)	Ultra HD (3840x2160)
Technologie d'écran	OLED (WRGB pixels)
Diagonale d'écran (en cm / en pouces) / Temps de réponse (en ms)	164 / 65 / 1
Peak de luminance (en cd/m ²) / Angle de vue (h/v)	800 / 120°
Ultra HD Super Resolution Scaling / Image+ Active / Affichage film cinéma 24 p	● / ● / ●
Auto-dimming intérieur (OPC) / Home Mode	● / ●
Digital+ (Normes de réception)	
DVB-T2 / DVB-C / DVB-S2 / Multistandard (analogique) / Double tuner	● / ● / ● / ● / ●
MPEG / MPEG2 / MPEG4 (H.264) / HEVC (H.265) / Réception HDTV intégrée ¹	● / ● / ● / ● / ●
Radio DVB / câble (selon EN 50494)	● / ●
Sound+ (Son)	
Puissance de sortie en watts (sinus / musique)	2 x 30 / 2 x 60
Principe acoustique de haut-parleurs	Barre de son avec enceintes cloisonnées et membrane passive
Décodeur audio multicanal 5.1 intégré / Audio Link digital	● / ●
Dolby Digital / Dolby Digital Plus / DTS	● / ●
Réglage des graves et aigus séparé / Loudness	● / ● / ●
Réglage automatique du volume (AVC)	●
Sortie audio variable / Réglage fixe sélectionnable / Caisson de grave sélectionnable	● / ● / ●
Assist+ (Commande)	
Loewe os / Accueil personnalisable (favoris incl.)	● / ●
Loewe App (Android / iOS)	● / ●
HDR (Dolby Vision / HDR 10 / HLG)	● / ● / ●
Guide électronique des programmes (données SI)	●
MediaText (HbbTV) / Télétexte (niveau 2.5)	● / ●
Langues de menu ² / Aide contextuelle	● / ●
Verrouillage enfants / Mise en veille automatique / Minuterie	● / ● / ●
Zapping ultra rapide / Mode de mise en route rapide	● / ●
Chaînes mémorisables, AV et radio incl.	6.000
Digital Link HD (CEC)	●
PIP (AV) ³ / Full PIP / Partage d'écran TV : télétexte	● / ● / ●
Mise à jour logicielle (via USB / Internet)	● / ●
Media+ (Fonctions multimédia)	
Enregistrement intégré DR+ / Capacité en Go / Enregistrements USB	● / 1.000 / ●
DR+ Streaming Server / Client / Follow-Me	● / ● / ●
Enregistrement multiple (Multi Recording) / Enregistrement depuis Smartphone (Mobile Recording)	● / ●
Lecteur photo / musique / vidéo (via réseau domestique et USB, Ultra HD incl.)	● / ● / ●
Envoi sur le TV des photos, musiques et vidéos depuis smartphones et tablettes (Digital Media Renderer) (Ultra HD incl.) / Bluetooth	● / ●
Applications Internet (MediaNet) / Navigateur Internet / Radios Internet	● / ● / ●
Connectivity+ (Connectique)	
HDMI avec HDCP 2.2	4 (1 x 2.0a, 1 x ARC)
Port réseau local / WiFi	● / ●
Common Interface / Certifié CI Plus 1.3 ⁴ / Certifié Fransat	2 / ●
Home Control Interface / IR-Link ⁵ / Commande moteur	● / ● / ●
Audio Link digital (DAL) ⁶ / Audio-Out digital (Cinch)	● / ●
Audio-Out analogique (L/R) / Casque (jack 3,5 mm)	● / ●
Micro-AV ⁷ (Component / Scart / VGA)	● / ● / ●
USB	3 (1 x 3.0)
Environnement	
Classe d'efficacité énergétique UE / Consommation annuelle (kWh) ⁸	B / 250
Consommation en mode veille / éteint en watts	0,49 / 0
Consommation appareil allumé ⁹ en watts / Rapport luminosité de crête en %	180 / 68
Teneur en mercure en mg / Plomb contenu ¹⁰	0,0 / à l'état de traces
Autres	
Poids en kg	25,2
Interrupteur secteur / Tension secteur	● / 220–240 V, 50 / 60 Hz
Normes de sécurité VDE (label)	●
Durée de disponibilité des pièces de rechange	6 ans ¹¹

● = de série/intégré ○ = équipement ultérieur/disponible en option

¹ La réception de chaînes numériques peut être limitée par certaines conditions des opérateurs.

² D-GB-F-I-E-NL-CZ-GR-PL-H-FIN-SLO-SK-TR-S-DK-P-RUS-N

³ AV-PIP uniquement possible en association avec TNT/câble/satellite.

⁴ La norme CI Plus est rétrocompatible avec la norme CI.

Le fonctionnement dépend de la mise à disposition de modules par les opérateurs.

⁵ Avec adaptateur approprié disponible séparément et pour certains appareils (RC5, 36 kHz).

⁶ Loewe System 5.1 Out, Stereo Out, Subwoofer Out.

⁷ Avec adaptateur approprié disponible séparément.

⁸ Sur base d'une utilisation de quatre heures par jour pendant 365 jours. La consommation d'énergie dépend de l'utilisation.

⁹ Selon EN 62087 : 2012.

¹⁰ Présence éventuelle de traces dans les composants électroniques (en conformité avec la directive européenne RoHS).

¹¹ A compter de la date de début de production du numéro d'article concerné.